

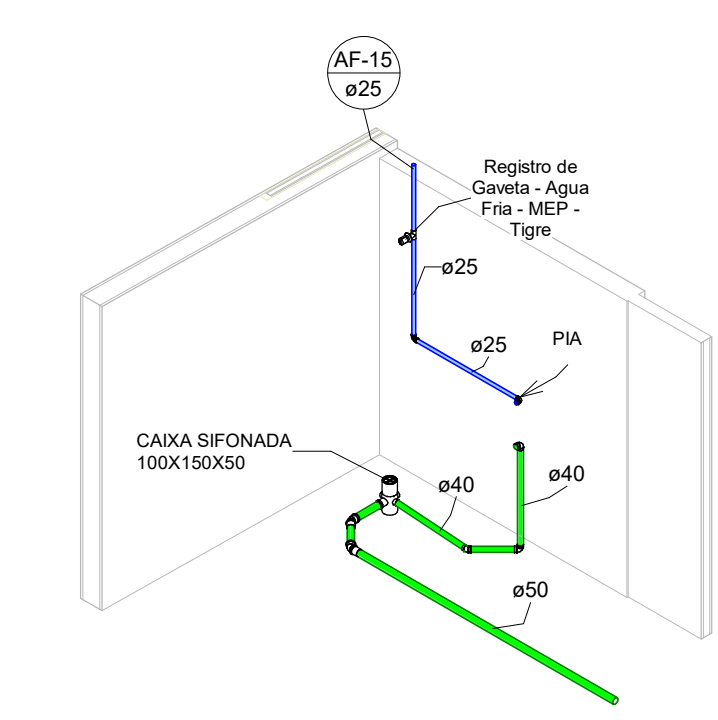


7 PLANTA BAIXA - TÉRREO ÁGUA FRIA
1 : 50

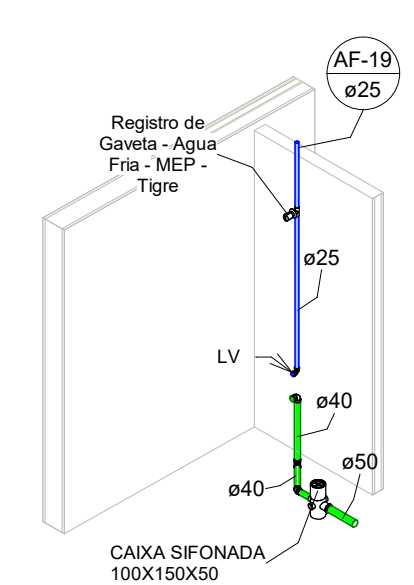
ÁGUA FRIA	
ESGOTO	
CAIXA DE CONCRETO	

LV	LAVATÓRIO
BSCX	BACIA SANITARIA COM CAIXA
MIC	MICTÓRIO
TQ	TANQUE
DH	DUCHA HIGIÊNICA

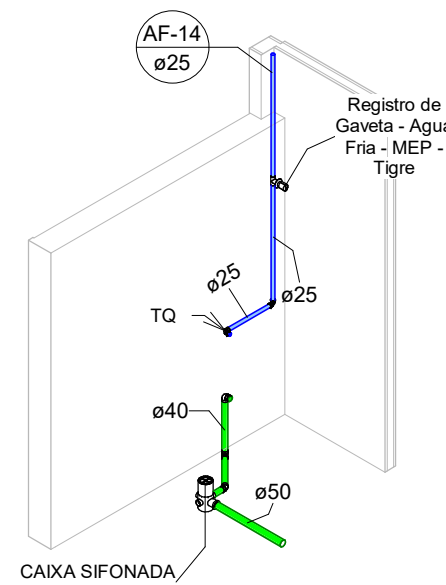
13 LEGENDA 2
1 : 20



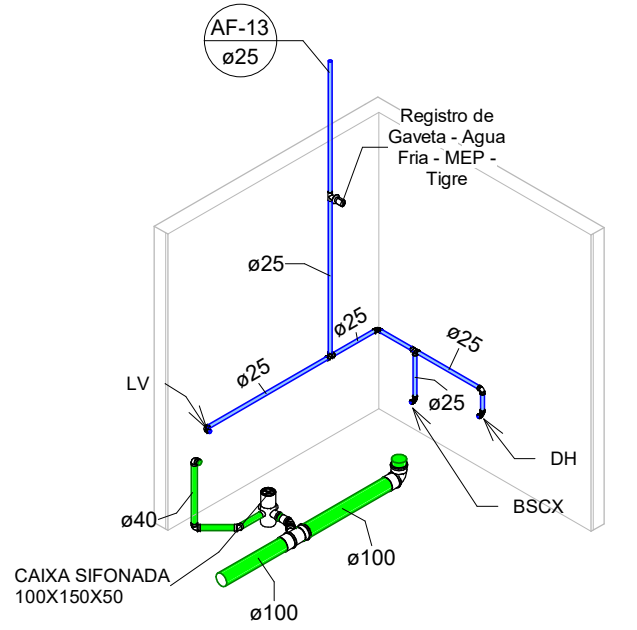
8 ISO COPA/COZINHA



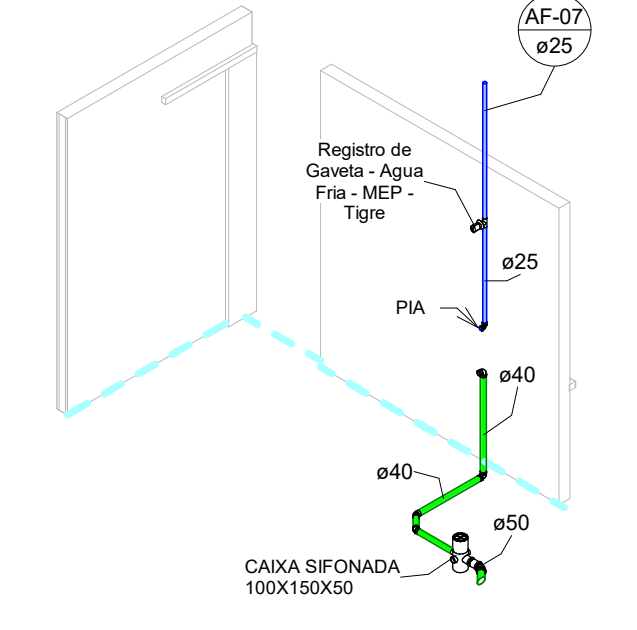
9 ISO CONSULTÓRIO



10 ISO DML



11 ISO W.C. PCD



12 ISO SL. DE ENFER./CURAT.

RGSE PROJETOS E ENGENHARIA
PROJETOS E ENGENHARIA LTDA
 Rua Rolo 101 - Jd. dos Comarcos - Barueri - SP
 CNPJ 38.880.676/0001-40 CREA 038.07.24

CLIENTE:	PREFEITURA MUNICIPAL DE RIO GRANDE DA SERRA	FOLHA:	B03
PROJETO:	CENTRO DO ESPECIALIDADES MÉDICAS - CEME	ETAPA:	PROJETO BÁSICO DE HIDRAULICA PLANTA BAIXA - ÁGUA FRIA/ISO
RESPONSÁVEL TÉCNICO:	CINTIA HARUMI SICTO	CREA:	5061006491
DATA:	JUNHO/2024	AR:	26/2024/1075720
DESCRIÇÃO:	EMISSÃO INICIAL	DESENHO:	CLEVERSON LEMOS
ARQ:	PB-RGS-CEME-HID-PLA-FL03_05-REV00	ASS:	
ESCALA:	Como Indicado	REVISÃO:	00

REVISÃO	00	DATA	JUNHO/2024	DESCRIÇÃO	EMISSÃO INICIAL	ARQ	PB-RGS-CEME-HID-PLA-FL03_05-REV00	DESENHO:	CLEVERSON LEMOS	ASS:		ESCALA:	Como Indicado	REVISÃO:	00
---------	----	------	------------	-----------	-----------------	-----	-----------------------------------	----------	-----------------	------	--	---------	---------------	----------	----